

HORIZONT® 2019/2020



HORIZONT®

HORIZONT 10500
DREHTÜRENSCHRANK-SYSTEM
HINGED DOOR WARDROBE SYSTEM
SYSTÈME D'ARMOIRES À PORTES BATTANTES
DRAAIDEURKASTSYSTEEM

8 HORIZONT 10500

HORIZONT 8000
DREHTÜRENSCHRANK-SYSTEM
HINGED DOOR WARDROBE SYSTEM
SYSTÈME D'ARMOIRES À PORTES BATTANTES
DRAAIDEURKASTSYSTEEM

26 HORIZONT 8000

HORIZONT 7000
FALTTÜRENSCHRANK-SYSTEM
FOLDING DOOR WARDROBE SYSTEM
SYSTÈME D'ARMOIRES À PORTES PLIANTES
VOUWDEURKASTSYSTEEM

46 HORIZONT 7000

HORIZONT 4500
DREHTÜRENSCHRANK-SYSTEM
HINGED DOOR WARDROBE SYSTEM
SYSTÈME D'ARMOIRES À PORTES BATTANTES
DRAAIDEURKASTSYSTEEM

54 HORIZONT 4500

HORIZONT 7500
ÜBERBAU-SCHLAFZIMMER
OVERBED BEDROOM
CHAMBRE À COUCHER AVEC PONT DE LIT
SLAAPKAMER MET BOVENBOUW

60 HORIZONT 7500

HORIZONT 3000
ANKLEIDESCHRANK-SYSTEM
DRESSING ROOM WARDROBE SYSTEM
SYSTÈME DE DRESSING
AANKLEEDKASTSYSTEEM

64 HORIZONT 3000

HORIZONT



Drehtürenschränk // 6-türig // Korpus:
Macadamia-Nussbaum-Nb. //
Front: Graphitglas // Leiste: Chrom //
Bett: SONYO // Nachtschränke:
ALEGRO STYLE

Hinged door wardrobe // 6 doors //
body: imit. macadamia nutwood //
front: graphite glass // strip: chrome //
bed: SONYO // bedside chests:
ALEGRO STYLE

Armoire à portes battantes //
6 portes // corps: imit. noyer maca-
damia // façade: verre graphite //
baguette: chrome // lit: SONYO //
chevets: ALEGRO STYLE

Draaideurkast // 6 deuren // romp:
macadamia notenboom imit. //
front: grafiet-glas // strip: chroom //
bed: SONYO // nachtkastjes:
ALEGRO STYLE

10500

8000

7000

4500

7500

3000



DREHTÜRENSCHRANK-SYSTEM
HINGED DOOR WARDROBE SYSTEM
SYSTÈME D'ARMOIRES À PORTES BATTANTES
DRAAIDEURKASTSYSTEEM

DREHTÜRENSCHRANK-SYSTEM
HINGED DOOR WARDROBE SYSTEM
SYSTÈME D'ARMOIRES À PORTES BATTANTES
DRAAIDEURKASTSYSTEEM

FALTTÜRENSCHRANK-SYSTEM
FOLDING DOOR WARDROBE SYSTEM
SYSTÈME D'ARMOIRES À PORTES PLIANTES
VOUWDEURKASTSYSTEEM

DREHTÜRENSCHRANK-SYSTEM
HINGED DOOR WARDROBE SYSTEM
SYSTÈME D'ARMOIRES À PORTES BATTANTES
DRAAIDEURKASTSYSTEEM

ÜBERBAU-SCHLAFZIMMER
OVERBED BEDROOM
CHAMBRE À COUCHER AVEC PONT DE LIT
SLAAPKAMER MET BOVENBOUW

ANKLEIDESCHRANK-SYSTEM
DRESSING ROOM WARDROBE SYSTEM
SYSTÈME DE DRESSING AANKLEEDKASTSYSTEEM

Elegantes Design
Elegant Design
Design élégant
Elegant design

„On the top“ mit Aufsatzschränken für eine Höhe bis zu 290 cm
„On the top“ with top cubicles for a height of up to 290 cm
« On the top » avec les surmeubles jusqu'à 290 cm de hauteur
„On the top“ met opzetkastjes voor een hoogte tot 290 cm

Harmonie auf ganzer Linie
Living in perfect harmony
De l'harmonie sur toute la ligne
Harmonie over de gehele lijne

Schlichte Türen oder Türen mit Rahmenoptik
Plain or framed doors
Portes en version pleine ou avec encadrement
Eenvoudige deuren of deuren met raam-design

Problemlöser für kleine Räume
Problem solvers for small rooms
Idéale pour les espaces réduits
Probleemoplossing voor kleine ruimtes

Begehbar
Walk-in corner
Ouvert
Begaanbar

Tür- und Schubkastenfarben
Door and drawer colours
Teintes des portes et tiroirs
Deur- en ladenkleuren

Tür- und Schubkastenfarben
Door and drawer colours
Teintes des portes et tiroirs
Deur- en ladenkleuren

Tür- und Schubkastenfarben
Door and drawer colours
Teintes des portes et tiroirs
Deur- en ladenkleuren

Front- und Korpusfarben
Door and body colours
Teintes de corps et de façade
Front- en rompkleuren

Front- und Korpusfarben
Door and body colours
Teintes de corps et de façade
Front- en rompkleuren

Korpusfarben
Body colours
Teintes de corps
Rompkleuren

10500 color palette:

- 1 Polarweiß
- 3 Sonoma-Eiche-Nb.
- 4 Icona-Buche-Nb.
- 6 Macadamia-Nussbaum-Nb.
- 5 Terra matt
- 13 Glas Seidengrau
- 10 Glas Weißglas
- 11 Hochglanz magnolia
- 12 Graphit
- 7 Hochglanz weiß
- 14 Leinenoptik Twist

Korpusfarben
Body colours
Teintes de corps
Rompkleuren

8000 color palette:

- 1 Polarweiß
- 2 Sibiu-Lärche-Nb.
- 3 Sonoma-Eiche-Nb.
- 4 Icona-Buche-Nb.
- 5 Terra matt
- 8 Glas Seidengrau
- 9 Glas Weißglas
- 14 Hochglanz magnolia
- 11 Magnoliaglas
- 12 Graphit
- 15 Birke-Nb.
- 16 Leinenoptik Twist

Korpusfarben
Body colours
Teintes de corps
Rompkleuren

7000 color palette:

- 1 Polarweiß
- 2 Sibiu-Lärche-Nb.
- 3 Sonoma-Eiche-Nb.
- 4 Icona-Buche-Nb.
- 5 Terra matt
- 8 Glas Seidengrau
- 9 Glas Weißglas
- 14 Hochglanz magnolia
- 11 Magnoliaglas
- 12 Graphit
- 15 Birke-Nb.
- 16 Leinenoptik Twist

Korpusfarben
Body colours
Teintes de corps
Rompkleuren

4500 color palette:

- 1 Polarweiß
- 2 Sibiu-Lärche-Nb.
- 3 Sonoma-Eiche-Nb.
- 4 Icona-Buche-Nb.
- 8 Glas Seidengrau
- 11 Magnoliaglas
- 12 Graphit
- 15 Birke-Nb.
- 16 Leinenoptik Twist

7500 color palette:

- 1 Polarweiß
- 11 Magnoliaglas
- 12 Graphit
- 15 Birke-Nb.
- 16 Leinenoptik Twist

3000 color palette:

- 15 Birke-Nb.
- 16 Leinenoptik Twist

LEGENDE
LEGEND
LÉGENDE
LEGENDE

- | | |
|---|--|
| 1 Polarweiß
Polar white
Blanc polaire
Poolwit | 10 Weißglas
White glass
Verre blanc
Witglas |
| 2 Sibiu-Lärche-Nb.
Imit. Sibiu larch
Imit. mélèze de Sibiu
Sibiu lariks imit. | 11 Magnoliaglas
Magnolia glass
Verre magnolia
Magnoliaglas |
| 3 Sonoma-Eiche-Nb.
Imit. Sonoma oak
Imit. chêne Sonoma
Sonoma eiken imit. | 12 Graphitglas
Graphite glass
Verre graphite
Grafiet-glas |
| 4 Icona-Buche-Nb.
Imit. Icona beech
Imit. hêtre Icona
Icona beuken imit. | 13 Glas Seidengrau
Glass silk grey
Verre gris soie
Glas zijdegrijs |
| 5 Macadamia-Nussbaum-Nb.
Imit. macadamia nutwood
Imit. noyer macadamia
Macadamia notenboom imit. | 14 Kristallspiegel
Crystal mirror
Miroir en cristal
Kristallen spiegel |
| 6 Terra matt
Frosted terra
Terra mat
Terra mat | 15 Birke-Nb.
Imitation birch
Imitation bouleau
Berken imitatie |
| 7 Graphit
Graphite
Graphite
Grafiet | 16 Leinenoptik Twist
Twist linen look
Aspect lin Twist
Linnenoptiek Twist |
| 8 Hochglanz weiß
High-gloss white
Blanc brillant
Hoogglans wit | |
| 9 Hochglanz magnolia
High-gloss magnolia
Magnolia brillant
Hoogglans magnolia | |

HORIZONT 10500



Drehtüreschrank // 6-türig // Korpus:
Polarweiß // Front: Glas Seidengrau //
Griffe und Türeinlassungen: Chrom //
Bett: SONYO // Nachtkommode:
ALEGRO STYLE

Hinged door wardrobe // 6 doors //
body: polar white // front: glass silk
grey // handles and door borders:
chrome // bed: SONYO // bedside
chest: ALEGRO STYLE

Armoire à portes battantes 6 portes //
corps: blanc polaire // façade: verre
gris soie // poignées et bordures
de portes: chrome // lit: SONYO //
commode: ALEGRO STYLE

Draaideurkast // 6 deuren // romp:
Poolwite // front: glas zijdegruis //
greep- en deurenrandingen: chroom
// bed: SONYO // commode:
ALEGRO STYLE

Schrankunterteilung und
2er Schubkasten

Wardrobe dividers
with 2-piece drawer set

Séparation range-pulls avec
bloc à 2 tiroirs

Kastindeling
en inzetelement met 2 laden



Anstellgarderobe für Schrankseite:
Wenn Ihr Wecker um 5:30 Uhr klingelt, muss ja nicht unbedingt die ganze Familie das Vergnügen mit Ihnen teilen, um diese Zeit aufzuwachen. Die Garderobe abends raushängen und morgens mit halb geschlossenen Augen zielsicher zugreifen und ins Bad schleichen.

Add-on coat rack, side staging area: When your alarm goes off at 5:30 in the morning, you don't necessarily have to share the joy of waking up that early with your entire family. Stage your outfit the night before so that you can grab it with your eyes half closed the next morning and slip silently into the bathroom.

Penderie juxtaposable en bout d'armoire: Lorsque vous vous levez à 5 h 30, votre famille apprécie de ne pas être obligée de partager avec vous les joies des réveils très matinaux. Heureusement, il vous suffit de préparer la penderie la veille au soir pour pouvoir accéder à vos affaires sans hésitation, même yeux mi-clos, et vous glisser discrètement dans la salle de bain.

Bijzetkastok voor de zijkant van de kast: Wanneer de wekker om 5:30 gaat, hoeft vanzelfsprekend niet de hele familie mee te genieten dat u zo vroeg opstaat. De garderobe 's avonds klaarleggen, 's morgens met halfgesloten ogen trefzeker pakken en naar de badkamer sluipen.

Hosenhalter ausziehbar

Trouser holder slide-out model

Porte-pantalons coulissant

Pantalon-houder uittrekbaar



Inneneinteilung
Schrank-Schubkästen

Interior dividers
wardrobe drawers

Compartiments
pour tiroirs intérieurs

Binnenindeling
inzetelementen met laden



Maßanfertigung: Drehtürenschränk // 7-türig // Korpus: Polarweiß // Front: Glas Seidengrau // Griffe und Türeinfassungen: Chrom // Kommode: ALEGRO STYLE

Customisation: Hinged door wardrobe // 7 doors // body: polar white // front: glass silk grey // handles and door borders: chrome // chest: ALEGRO STYLE

Sur-mesures: Armoire à portes battantes // 7 portes // corps: blanc polaire // façade: verre gris soie // poignées et bordures de portes: chrome // commode: ALEGRO STYLE

Vervaardiging op maat: Draaideurkast // 7 deuren // romp: poolwit // front: glas zijdegrijs // greep- en deuroprandingen: chroom // commode: ALEGRO STYLE

Drehtürenelemente seitlich
abgeschrägt

Hinged doors unit with side slope

Éléments à porte battante avec
découpe sous-pente latérale

Draaideurelementen met zijdelingse
afschuining



Frisier-/Schminktisch ALEGRO STYLE
// B 180/H 79/T 46 cm // Korpus:
Polarweiß // Schubkästen: Glas
Seidengrau // Griffleisten: Chrom //
Hängespiegel mit Chromeinfassung //
B 104/H 76

ALEGRO STYLE dressing table //
W 180/H 79/D 46 cm // body: polar
white // drawers: glass silk grey //
handle fitments: chrome // wall mirror
with chrome frame // W 104/H 76

Coiffeuse ALEGRO STYLE // L 180/
H 79/P 46 cm // corps: blanc polaire //
 tiroirs: verre gris soie // poignées:
chrome // miroir mural avec encadre-
ment en chrome // L 104/H 76

Toilettafel ALEGRO STYLE // B 180/
H 79/D 46 cm // romp: poolwit //
laden: glas zijdegrijs // greeplijstjes:
chrom // ophangspiegel met om-
randing in chrom // B 104/H 76



1 Utensilienkorb, ausziehbar
2 2er Schubkasten
3 Spiegelement herausziehbar
4 Regaleinsatz mit 6 Fächern

1 Storage tray, pull out model
2 2-piece drawer set
3 Mirror element, pull-out model
2 Shelving fitment with 6 compart-
ments



1 Panier à ustensiles, coulissant
2 Bloc à 2 tiroirs
3 Élément miroir escamotable
4 Élément range-pulls avec 6 com-
partiments

1 Accessoiremandje, uitrekbaar
2 Inzetelement met 2 laden
3 Spiegelement uittrekbaar
4 Stelling met 6 vakken



Drehtüreschrank // 6-türig // Korpus:
Macadamia-Nussbaum-Nb. //
Front: Graphitglas/Macadamia-
Nussbaum-Nb. // Griffe und Türein-
fassungen: Chrom // Bett: SONYO //
Nachtschränke: ALEGRO STYLE

Hinged door wardrobe // 6 doors //
body: imit. macadamia nutwood //
front: graphite glass/imit. macadamia
nutwood // handles and door borders:
chrome // bed: SONYO //
bedside chests: ALEGRO STYLE

Armoire à portes battantes // 6 portes
// corps: imit. noyer macadamia //
façade: verre graphite/imit. noyer
macadamia // poignées et bordures
de portes: chrome // lit: SONYO //
chevets: ALEGRO STYLE

Draaideurkast // 6 deuren // romp:
macadamia notenboom imit. // front:
grafiet-glas/macadamia notenboom
imit. // greep- en deuroprandingen:
chrom // bed: SONYO //
nachtkastjes: ALEGRO STYLE

Drehtürenschränk // 9-türig //
Korpus: Sonoma-Eiche-Nb. //
Front: Graphitglas // Griffe und
Türeffassungen: Chrom

Hinged door wardrobe // 9 doors //
body: imit. Sonoma oak // front:
graphite glass // handles and door
borders: chrome

Armoire à portes battantes //
9 portes // corps: imit. chêne
Sonoma // façade: verre graphite //
poignées et bordures de portes:
chrome

Draaideurkast // 9 deuren // romp:
Sonoma eiken imit. // front: grafiet-
glas // greep- en deuroprandingen:
chrom



Drehtürenelement seitlich
abgeschrägt

Hinged door unit with side slope

Élément à porte battante avec
découpe sous-pente latérale

Draaideurelement met zijdelingse
afschuining

Eckkombination // Korpus: Macada-
mia-Nussbaum-Nb. // Front: Graphit-
glas/Macadamia-Nussbaum-Nb. //
Griffe und Türeffassungen: Chrom

Corner combination // body: imit.
macadamia nutwood // front: graph-
ite glass/imit. macadamia nutwood //
handles and door borders: chrome

Composition en angle // corps: imit.
noyer macadamia // façade: verre
graphite/imit. noyer macadamia // poi-
gnées et bordures de portes: chrome


Hoekcombinatie // romp: macadama
notenboom imit. // front: grafiet-glas/
macadamia notenboom imit. //
greep- en deuroprandingen: chrom



90°-Ecklösung

90° corner solution

Aménagement en angle de 90°



90°-hoekoplossing

PRODUKTINFORMATION:

- 5 Korpus- und 11 Frontfarben
- 2 Höhen 225/242 cm
- Tiefe 64 cm
- 8 Elementbreiten
40/50/60/80/100/120/160/200 cm
- Griffe und Türein-
fassungen in
alu-matt oder chrom
- Maßanfertigung möglich

PRODUCT INFORMATION:

- 5 body and 11 front colours
- 2 heights 225/242 cm
- depth 64 cm
- 8 widths of elements
40/50/60/80/100/120/160/200 cm
- handles and door borders in
frosted aluminium or chrome
- can be made to measure

INFORMATIONS PRODUITS :

- 5 teintes de corps et 11 teintes de
façade
- 2 hauteurs 225/242 cm
- profondeur 64 cm
- 8 largeurs d'éléments
40/50/60/80/100/120/160/200 cm
- poignées et bordures de portes en
alu mat ou chrome
- fabrication sur mesure possible

PRODUCTINFORMATIE:

- 5 romp- en 11 frontkleuren
- 2 hoogtes 225/242 cm
- diepte 64 cm
- 8 elementbreedtes
40/50/60/80/100/120/160/200 cm
- greep- en
deuromrandingen
in alu-mat of chroom
- vervaardiging op maat mogelijk

Drehtürenschränk // 6-türig //
Korpus: Sonoma-Eiche-Nb. // Front:
Sonoma-Eiche-Nb./Polarweiß //
Griffe und Türein-
fassungen: Alu-matt

Hinged door wardrobe // 6 doors //
body: imit. Sonoma oak // front: imit.
Sonoma oak/polar white // handles
and door borders: frosted aluminium

Armoire à portes battantes //
6 portes // corps: imit. chêne Sonoma
// façade: imit. chêne Sonoma/blanc
polaire // poignées et bordures de
portes: alu mat

Draaideurkast // 6 deuren // romp:
Sonoma eiken imit. // front: Sonoma
eiken imit./poolwit // greep- en deur-
omrandingen: alu-mat



Drehtürenschränk // 6-türig //
Korpus: Sonoma-Eiche-Nb. // Front:
Magnoliaglas // Griffe und Türein-
fassungen: Alu-matt

Hinged door wardrobe // 6 doors //
body: imit. Sonoma oak // front:
magnolia glass // handles and door
borders: frosted aluminium

Armoire à portes battantes // 6 portes
// corps: imit. chêne Sonoma // façade:
verre magnolia // poignées et bordures
de portes: alu mat

Draaideurkast // 6 deuren //
romp: Sonoma eiken imit. //
front: magnoliaglas // greep- en
deuromrandingen: alu-mat



Drehtürenschränk // 6-türig //
Korpus: Sonoma-Eiche-Nb. // Front:
Magnoliaglas/Sonoma-Eiche-Nb. //
Griffe und Türein-
fassungen:
Alu-matt

Hinged door wardrobe // 6 doors //
body: imit. Sonoma oak // front:
magnolia glass/imit. Sonoma oak //
handles and door borders: frosted
aluminium

Armoire à portes battantes //
6 portes // corps: imit. chêne
Sonoma // façade: verre magnolia/
imit. chêne Sonoma // poignées et
bordures de portes: alu mat

Draaideurkast // 6 deuren //
romp: Sonoma eiken imit. //
front: magnoliaglas/Sonoma eiken
imit. // greep- en deuromrandingen:
alu-mat

22 HORIZONT 10500

Falt-/Drehtüreschrank // 6-türig //
Korpus: Polarweiß // Front: Weißglas/
Kristallspiegel // Griffe und
Türeffassungen: Alu-Matt

Folding/hinged door wardrobe //
6 doors // body: polar white // front:
white glass/crystal mirror // handles
and door borders: frosted aluminium

Armoire à portes pliantes/battantes //
6 portes // corps: blanc polaire //
façade: verre blanc/miroir en cristal //
poignées et bordures de portes: alu mat

Vouw-/draaideurkast //
6 deuren // romp: poolwit // front:
witglas/kristallen spiegel // greep-
en deumrandingen: alu-mat



Eckkombination // 7-türig // Korpus:
Polarweiß // Front: Weißglas/
Kristallspiegel // Griffe und
Türeffassung: Alu-Matt

Corner combination // 7 doors //
body: polar white // front: white
glass/crystal mirror // handles and
door borders: frosted aluminium

Composition en angle // 7 portes //
corps: blanc polaire // façade: verre
blanc/miroir en cristal // poignées et
bordures de portes: alu mat

Hoekcombinatie // 7 deuren // romp:
poolwit // front: witglas/kristallen
spiegel // greep- en deumrandin-
gen: alu-mat

HORIZONT 10500 23

Drehtüreschrank // 6-türig // Kor-
pus: Macadamia-Nussbaum-Nb. //
Front: Weißglas // Griffe und Türein-
fassungen: Chrom // Bett: SONYO //
Nachtschränke: ALEGRO STYLE

Hinged door wardrobe // 6 doors //
body: imit. macadamia nutwood //
front: white glass // handles and door
borders: chrome // bed: SONYO //
bedside chests: ALEGRO STYLE

Armoire à portes battantes //
6 portes // corps: imit. noyer macada-
mia // façade: verre blanc // poignées
et bordures de portes: chrome // lit:
SONYO // chevets: ALEGRO STYLE

Draaideurkast // 6 deuren // romp:
macadamia notenboom imit. //
front: witglas // greep- en deum-
randingen: chrom // bed: SONYO //
nachtkastjes: ALEGRO STYLE



In der Schrankfront integriertes
Schubkastenelement mit Vollauszug

Fully extending drawer block inte-
grated into the wardrobe front

Élément à tiroirs à sortie totale intégré
dans la façade de l'armoire

In het front van de kast geïntegreerd
ladenelement met volledige uittrek

DAS SYSTEM
THE SYSTEM
LE SYSTÈME
HET SYSTEEM

Schritt für Schritt
zum perfekten Schrank

A perfect wardrobe
one step at a time!

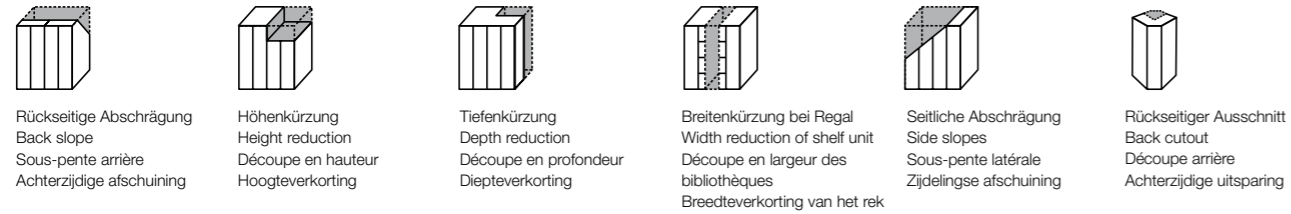
Créer son armoire étape
par étape!

Stap voor stap naar
de perfecte kast!



- 1** Türfarbe
Door colour
Teinte de la porte
Deurkleur
- 2** Schubkastenfarbe
Drawer colour
Teinte des tiroirs
Ladenkleur
- 3** Korpus- und Kranzfarbe
Body and pelmet colour
Teinte du corps et de la corniche
Romp- en kranskleur
- 4** Farbe der Griffe und Einfassungen
Colour of handles and borders
Teinte des poignées et bordures
Kleur van de grepen en omrandingen

Maßanfertigung Customisation Sur-mesures Vervaardiging op maat



Tür- und Schubkastenfarben Door and drawer colours Teintes des portes et tiroirs Deur- en ladenkleuren

Polarweiß Polar white Blanc polaire Poolwit	Icona-Buche-Nb. Imit. Icona beech Imit. hêtre Icona Icona beuken imit.	Sonoma-Eiche-Nb. Imit. Sonoma oak Imit. chêne Sonoma Sonoma eiken imit.	Macadamia-Nussbaum-Nb. Imit. macadamia nutwood Imit. noyer macadamia Macadamia notenboom imit.	
Terra matt Frosted terra Terra mat Terra mat	Graphit Graphite Graphite Grafiet			
Glas Seidengrau Glass silk grey Verre gris soie Glas zijdegrijs	Weißglas White glass Verre blanc Witglas	Magnoliaglas Magnolia glass Verre magnolia Magnoliaglas	Graphitglas Graphite glass Verre graphite Grafiet-glas	Kristallspiegel* Crystal mirror* Miroir en cristal* Kristallen spiegel*

* Nur als Türfarbe erhältlich.
* Only available as wardrobe front.
* Disponible uniquement pour la façade de armoire.
* Niet als lade leverbaar.

Korpusfarben Body colours Teintes de corps Rompkleuren

Polarweiß Polar white Blanc polaire Poolwit	Icona-Buche-Nb. Imit. Icona beech Imit. hêtre Icona Icona beuken imit.	Sonoma-Eiche-Nb. Imit. Sonoma oak Imit. chêne Sonoma Sonoma eiken imit.	Macadamia-Nussbaum-Nb. Imit. macadamia nutwood Imit. noyer macadamia Macadamia notenboom imit.	Graphit Graphite Graphite Grafiet

Maßübersicht Summary of dimensions Aperçu des mesures Overzicht afmetingen

Drehtürenschränke Hinged door wardrobes Armoires à portes battantes Draaideurkasten
Falttürenschränke Folding door wardrobes Armoires à portes pliantes Vouwdeurkasten

Schrägelement Angled front unit Élément en biais Afgeschuind elem.	Basisselement Basic unit Élément de base Basisselement	Funktionselement Function element Élément avec tiroirs Functie-element	Basisselement Basic unit Élément de base Basisselement	Funktionselement Function element Élément avec tiroirs Functie-element	Funktionselement Function element Élément avec tiroirs Functie-element	Funktionselement Function element Élément avec tiroirs Functie-element	Falttüren-Panoraschränke Folding door panorama wardrobes Armoires panorama à portes pliantes Vouwdeur-panoramakasten
⊙	36 cm	40/50/60 cm	50 cm	80/100/120 cm	80/100 cm	160 cm	160/200 cm
∅	46-64 cm	64 cm	64 cm	64 cm	64 cm	64 cm	64 cm
⊕	225/242 cm	225/242 cm	225/242 cm	225/242 cm	225/242 cm	225/242 cm	225/242 cm

Eckelemente Corner units Éléments d'angle Hoekelementen
TV-Elemente TV units Éléments TV TV-elementen

Eintüriger Eckschrank Corner unit with 1 door Élément d'angle avec 1 porte Hoekkast met 1 deur	Begehbarer Eckschrank Walk-in corner unit Grand angle Begaanbare hoekkast	90° Ecklösung mit 2 Türen 90° corner solution with 2 doors Aménagement en angle de 90° avec 2 portes 90°-hoekoplossing met 2 deuren	TV-Element mit Funktion TV unit with drawers Élément TV avec tiroirs TV-element met laden
⊙	50 cm	60 cm	100 cm
Platzbedarf*	99x99 cm (∅ 64 cm)	106x106 cm (∅ 64 cm)	133x133 cm (∅ 64 cm)
⊕	225/242 cm	225/242 cm	225/242 cm

Platzbedarf* // Space requirement* // Encombrement* // Benodigde ruimte*

Regal Shelf unit Bibliothèque Rek
Anstell-Garderobe Add-on coat rack Penderie juxtaposable Bijzetkapstok
Griffe und Türeffassungen Handles and door borders Poignées et bordures de portes Grepen en deuroprandingen

Regal Shelf unit Bibliothèque Rek	Anstell-Garderobe Add-on coat rack Penderie juxtaposable Bijzetkapstok	Alu-matt Frosted aluminium Alu mat Alu-mat
⊙	41 cm	20 cm
∅	46 cm	64 cm
⊕	225/242 cm	225/242 cm

HORIZONT 8000



Eckkombination // Korpus: Polarweiß
 // Front: Hochglanz weiß // Griff:
 Alu-matt // Bett: SONYO // Nacht-
 schränke: ALEGRO BASIC

Corner combination // body: polar
 white // front: high-gloss white // han-
 dle: frosted aluminium // bed: SONYO
 // bedside chests: ALEGRO BASIC

Composition en angle // corps:
 blanc polaire // façade: blanc brillant
 // poignée: alu mat // lit: SONYO //
 chevets: ALEGRO BASIC

Hoekcombinatie // romp: poolwit //
 front: hoogglans wit // greep: alu-mat
 // bed: SONYO // nachtkastjes:
 ALEGRO BASIC




Mit einem Schrank von Nolte haben Sie sich für reichlich Platz entschieden. Oder für reichlich flexiblen Stauraum, dessen Nutzung Sie mit dem neuen Zubehörsystem ideal strukturieren, individualisieren und auf Ihre Garderobe zuschneiden können.

When you choose a nolte wardrobe, you've chosen plenty of space. Or flexible storage space that you can structure, customise and tailor to suit your clothes.

En choisissant une armoire Nolte, vous avez opté pour l'espace. Un rangement très modulaire, que vous pouvez structurer grâce au nouveau système d'accessoires pour une personnalisation parfaitement adaptée à votre garde-robe.

Met een kast van Nolte heeft u gekozen voor veel ruimte. Of voor meer flexibele opbergruimte die met het nieuwe accessoiresysteem perfect individueel kan worden ingedeeld en optimaal kan worden aangepast aan uw garderobe.



Endlos anbaubar. Die Maße Ihres Schlafzimmers sind fix. Die Maße von HORIZONT flexibel. Dann passt das.

Infinitely expandable. You can't change the dimensions of your bedroom. But HORIZONT offers you a new dimension in flexibility. So everything fits.

Configurable à l'infini. Les dimensions de votre chambre sont fixes, pas celles d'HORIZONT. Tout est possible.

Onbegrensde aanbouwmogelijkheden. De afmetingen van uw slaapkamer liggen vast. De maten van HORIZONT zijn flexibel. Dan past het.

**HORIZONT 8000 WIRD IHR SCHRANK. NICHT IRGEND EIN SCHRANK.
HORIZONT 8000 IS NOT JUST ANY WARDROBE. IT'S YOUR WARDROBE.
HORIZONT 8000 N'EST PAS UNE ARMOIRE. C'EST VOTRE ARMOIRE.
HORIZONT 8000 WORDT UW KAST. NIET ZOMAAR EEN KAST.**

- | | | | | |
|---|---|---|---|--|
| 1 Schrägelement
1 Angled front unit
1 Élément en biais
1 Afgeschuind element | 2 TV-Element
2 TV unit
2 Élément TV
2 TV-element | 3 90° Ecklösung mit 2 Türen
3 90° corner unit with 2 doors
3 Élément d'angle de 90° avec 2 portes
3 90°-hoekelement met 2 deuren | 4 Maßausgleichsregal
4 Shelf unit for width compensation
4 Bibliothèque de compensation
4 Compensatierek | 5 Panoramaelement
5 Panorama unit
5 Élément panorama
5 Panorama-element |
|---|---|---|---|--|

- | | | | | |
|---|---|---|---|---|
| 6 Schräge Ecklösung mit 1 oder 2 Türen
6 Corner solution with 1 or 2 doors
6 Aménagement d'angle en biais avec 1 ou 2 portes
6 Schuine hoekoplossing met 1 of 2 deuren | 7 Aufsatz für noch mehr Stauraum bis zu 290 cm
7 Top cubicle for even more storage space up to 290 cm
7 Surmeuble offrant un rangement supplémentaire jusqu'à 290 cm
7 Opzetkastje voor nog meer opbergruimte tot 290 cm | 8 Grundelemente in 3 Höhen
8 Basic units in 3 heights
8 Éléments de base en 3 hauteurs
8 Basiselementen in 3 hoogtes | 9 Höhenkürzung, seitliche und rückseitige Abschrägung möglich
9 Reduced height, can be adapted for sloping ceilings at the side and back
9 Découpe en hauteur, découpe sous-pente latérale et découpe arrière possibles
9 Hoogteverkorting, afschuining naar achteren of aan de zijkant(en) mogelijk | 10 Drehknopf silber
10 Doorknop silver
10 Poignée bouton argent
10 Draaknop zilver |
|---|---|---|---|---|



- | | | | | | | | |
|---|--|---|--|---|--|---|--|
| 16 Kombinierbar mit Falttüren-
elementen aus HORIZONT 7000
16 Can be combined with folding
door units from HORIZONT 7000
16 Combinable avec les éléments à
portes pliantes HORIZONT 7000
16 Te combineren met de vouwdeur-
elementen uit HORIZONT 7000 | 17 Passepartoutblende
17 Passe partout panel
17 Côté d'encadrement
17 Passe-partout | 18 Tiefenkürzung möglich
18 Reduced depth possible
18 Découpe en profondeur
possible
18 Diepteverkorting mogelijk | 11 Passendes Kommodensystem
ALEGRO in 8 Breiten und 8 Höhen
11 Matching chest system ALEGRO
assorti en 8 largeurs et 8 hauteurs
11 Passend commodesysteem
ALEGRO in 8 breedtes en 8 hoogtes | 12 Spiegelfronten
12 Mirrored fronts
12 Façades miroir
12 Spiegelfronten | 13 Schubkästen mit Softclose
und Vollauszug
13 Fully extendable drawers with
Softclose cushioning
13 Tiroirs à sortie totale avec
retour Softclose
13 Laden, vol uittrekbaar en met
Softclose-demping | 14 Umfangreiches Schrank-
zubehör
14 Extensive range of wardrobe
accessories
14 Nombreux accessoires
d'armoire
14 Uitgebreide kastaccessoires | 15 Endlos anbaubar
15 Infinitely extendable
15 Configurabile à l'infini
15 Onbegrensde
aanbouw mogelijkheden |
|---|--|---|--|---|--|---|--|



Eckkombination Drehtürenschränke //
 9-türig // Korpus: Sonoma-Eiche-Nb. //
 Front: Polarweiß/Sonoma-Eiche-Nb. //
 Griff: Chrom // Bett: SONYO // Nacht-
 kommode: ALEGRO BASIC

Corner combination // 9 doors //
 body: imit. Sonoma oak // front:
 polar white/imit. Sonoma oak //
 handle: chrome // bed: SONYO //
 bedside chests: ALEGRO BASIC

Composition en angle // 9 portes //
 corps: imit. chêne Sonoma // façade:
 blanc polaire/imit. chêne Sonoma //
 poignée: chrome // lit: SONYO //
 chevets: ALEGRO BASIC

Hoekcombinatie // 9 deuren // romp:
 Sonoma eiken imit. // Front: poolwit/
 Sonoma eiken imit. // greep: chroom
 // bed: SONYO // nachtkastjes:
 ALEGRO BASIC

HORIZONT passt sich an Ihren Raum an. Hier: Seitliche und rückseitige Abschrägung.

HORIZONT adapts to fit your room. Here: with a sloping ceiling at the side and back.

HORIZONT s'adapte à votre pièce. Ici: avec une pente latérale et découpe arrière.

HORIZONT past zich aan uw ruimte aan. Hier: zijdelingse en achterzijdige afschuining.



Drehtürenschränk mit seitlicher Abschrägung und Schrägelement // 7-türig // Korpus: Polarweiß // Front: Polarweiß/ Kristallspiegel // Griff: Chrom // Bett: concept me 510 // Nachtschränke: ALEGRO BASIC

Hinged door wardrobe with side slope and angled front unit // 7-doors // body: polar white // front: polar white/crystal mirror // handle: chrome // bed: concept me 510 // bedside chests: ALEGRO BASIC

Armoire à portes battantes avec chanfrein latéral et élément incliné // 7 portes // corps: Blanc polaire // façade: Blanc polaire/miroir en cristal // poignée: chrome // lit: concept me 510 // chevets: ALEGRO BASIC

Hoekcombinatie met vervaardiging op maat // 7 deuren // romp: poolwit // front: poolwit/kristallen spiegel // greep: chroom bed: concept me 510 // nachtkastjes: ALEGRO BASIC

Drehtürenschränk // 6-türig // Korpus: Polarweiß // Front: Hochglanz weiß // Griff: Alu-matt // Bett: SONYO // Nachtschränke: ALEGRO BASIC

Hinged door wardrobe // 6 doors // body: polar white // front: high-gloss white // handle: frosted aluminium // bed: SONYO // bedside chests: ALEGRO BASIC

Armoire à portes battantes // 6 portes // corps: blanc polaire // façade: blanc brillant // poignée: alu mat // lit: SONYO // chevets: ALEGRO BASIC

Draaideurkast // 6 deuren // romp: poolwit // front: hoogglans wit // greep: alu-mat // bed: SONYO // nachtkastjes: ALEGRO BASIC



Drehtürenschränk // 6-türig // Korpus: Polarweiß // Front: Polarweiß/ Kristallspiegel // Griff: Alu-matt

Hinged door wardrobe // 6 doors // body: polar white // front: polar white/crystal mirror // handle: frosted aluminium

Armoire à portes battantes // 6 portes // corps: blanc polaire // façade: blanc polaire/miroir en cristal // poignée: alu mat

Draaideurkast // 6 deuren // romp: poolwit // front: poolwit/kristallen spiegel // greep: alu-mat

Drehtürenschränke mit Aufsatzschränken // 8-türig // Korpus: Macadamia-Nussbaum-Nb. // Front: Hochglanz weiß // Griff: Macadamia-Nussbaum-Nb./Chrom

Hinged door wardrobe with top cabinets // 8 doors // body: imit. macadamia nutwood // front: high-gloss white // handle: imit. macadamia nutwood/chrome

Armoire à portes battantes avec les surmeubles // 8 portes // corps: imit. noyer macadamia // façade: blanc brillant // poignée: imit. noyer macadamia/chrome

Draaideurkast met opzetkastjes // 8 deuren // romp: macadamia notenboom imit. // front: hoogglans wit // greep: macadamia notenboom imit./chrom



Drehtürenschränke mit TV-Element // 4-türig // Korpus: Icona-Buche-Nb. // Front: Hochglanz weiß // Griff: Chrom

Hinged door wardrobe with TV unit // 4 doors // body: imit. Icona beech // front: high-gloss white // handles: chrome

Armoire à portes battantes avec élément TV // 4 portes // corps: imit. hêtre Icona // façade: blanc brillant // poignées: chrome

Draaideurkast met TV-element // 4 deuren // romp: Icona beuken imit. // front: hoogglans wit // grepen: chrom



100 cm =	100						
110 cm =	60	50					
120 cm =		120					
130 cm =	100		30				
140 cm =	100		40				
150 cm =	100		50				
160 cm =	80		80				
170 cm =	100		40	30			
180 cm =	100			80			
190 cm =	100		50		40		
200 cm =	100			100			
210 cm =	100		60		50		
220 cm =	100			120			
230 cm =	100			100	30		
240 cm =	120				120		
250 cm =	100		100		50		
260 cm =	100		100		60		
270 cm =	100		100	40	30		
280 cm =	100		100		80		
290 cm =	100		100	50	40		
300 cm =	100		100		100		
310 cm =	100		100	60	50		
320 cm =	100		100		120		
330 cm =	100		100		100	30	
340 cm =	100		120			120	
350 cm =	100		100		100	50	
360 cm =	100		100		100	60	
370 cm =	100		100		100	40	30
380 cm =	100		100		100		80
390 cm =	100		100		100	50	40
400 cm =	100		100		100		100
...

Gesamtbreite = Schrankbreite + Schrankbreite
 Total width = wardrobe width + wardrobe width
 Largeur totale = largeur d'armoire + largeur d'armoire
 Totale breedte = kastbreedte + kastbreedte

HORIZONT ist endlos anbaubar und lässt sich in 10 cm-Schritten auf Ihr Wunschmaß planen.

HORIZONT is infinitely extendable and can be adjusted to meet your ideal measurements in 10 cm increments.

Configurable à l'infini, HORIZONT peut être adapté aux dimensions souhaitées par pas de 10 cm.

HORIZONT kan onbeperkt worden aangebouwd en kan in stappen van 10 cm op de perfecte maat worden ontworpen.



Kombination Drehtürenschränke und Regale rückseitig abgeschrägt // Korpus: Polarweiß // Front: Hochglanz weiß // Griff: Alu-matt/Chrom

Combination of hinged door wardrobes and shelf units with back slope // body: polar white // front: high-gloss white // handle: frosted aluminium/chrome

Un ensemble avec armoires à portes battantes et étagères avec découpe arrière // corps: blanc polaire // façade: blanc brillant // poignée: alu mat/chrome

Combinatie van draaideurkasten en rekken met achterzijdige afschuiving // romp: poolwit // front: hoogglans wit // greep: alu-mat/chroom

Drehtürenschränke // 6-türig //
Korpus: Macadamia-Nussbaum-Nb.
// Front: Hochglanz magnolia // Griff:
Alu-matt/Chrom // Bett: SONYO //
Nachtschränke: ALEGRO BASIC

Hinged door wardrobe // 6 doors //
body: imit. macadamia nutwood //
front: high-gloss magnolia // handle:
frosted aluminium/chrome // bed:
SONYO // bedside chests: ALEGRO
BASIC

Armoire à portes battantes //
6 portes // corps: imit. noyer
macadamia // façade: magnolia
brillant // poignée: alu mat/chrome
// lit: SONYO // chevets: ALEGRO
BASIC

Draaideurkast // 6 deuren //
romp: macadamia notenboom imit. //
front: hoogglaans magnolia // greep:
alu-mat/chroom // bed: SONYO //
nachtkastjes: ALEGRO BASIC



PRODUKTINFORMATION:

- 5 Korpus- und 8 Frontfarben
- 3 Höhen 200/225/240 cm
- 2 Tiefen 46/64 cm
- 9 Elementbreiten
30/40/50/60/80/100/120/
160/200 cm
- Aufsatzelemente Höhe 48 cm
- 6 Griffformen
- Maßanfertigung möglich

PRODUCT INFORMATION:

- 5 body and 8 front colours
- 3 heights 200/225/240 cm
- 2 depths 46/64 cm
- 9 widths of elements
30/40/50/60/80/100/120/
160/200 cm
- top cubicles height 48 cm
- 6 forms of handles
- can be made to measure

INFORMATIONS PRODUITS :

- 5 teintes de corps et 8 teintes de
façade
- 3 hauteurs 200/225/240 cm
- 2 profondeurs 46/64 cm
- 9 largeurs d'éléments
30/40/50/60/80/100/120/
160/200 cm
- surmeubles de hauteur 48 cm
- 6 versions de poignées
- fabrication sur mesure possible

PRODUCTINFORMATIE:

- 5 romp- en 8 frontkleuren
- 3 hoogtes 200/225/240 cm
- 2 dieptes 46/64 cm
- 9 elementbreedtes
30/40/50/60/80/100/120/
160/200 cm
- opzetkastjes hoogte 48 cm
- 6 greepvormen
- vervaardiging op maat mogelijk



Alternative Frontgestaltung mit
Regal und wahlweise Schubästen
in Korpus- oder Türfarbe.

Alternative front design with shelf
and drawers in either the body or
door colour.

Finition de façade différente avec
étagère et tiroirs au choix dans la
teinte du corps ou des portes.

Alternatieve vormgeving van het
front met een rek en naar keuze
schuifladen in de kleur van de romp
of de deur.

Drehtürenschränke // 5-türig //
Korpus: Macadamia-Nussbaum-Nb. //
Front: Macadamia-Nussbaum-Nb./
Hochglanz weiß // Griff: Macadamia-
Nussbaum-Nb./Chrom

Hinged door wardrobe // 5 doors //
body: imit. macadamia nutwood //
front: imit. macadamia nutwood
/high-gloss white // handle: imit.
macadamia nutwood/chrome

Armoire à portes battantes //
5 portes // corps: imit. noyer
macadamia // façade: imit. noyer
macadamia/blanc brillant // poignée:
imit. noyer macadamia/chrome

Draaideurkast // 5 deuren //
romp: macadamia notenboom imit. //
front: macadamia notenboom imit./
hoogglaans wit // greep: macadamia
notenboom imit./chroom

Falt-/Drehtürenschränk // 6-türig // Korpus: Sonoma-Eiche-Nb. // Front: Sonoma-Eiche-Nb./Kristallspiegel // Griff: Alu-matt // Bett: SONYO+ // Nachtschränke: ALEGRO BASIC

Folding/hinged door wardrobe // 6 doors // body: imit. Sonoma oak // front: imit. Sonoma oak/crystal mirror // handle: frosted aluminium // bed: SONYO+ // bedside chests: ALEGRO BASIC

Armoire à portes pliantes/battantes // 6 portes // corps: imit. chêne Sonoma // façade: imit. chêne Sonoma/miroir en cristal // poignée: alu mat // lit: SONYO+ // chevets: ALEGRO BASIC

Vouw-/draaideurkast // 6 deuren // romp: Sonoma eiken imit. // front: Sonoma eiken imit./kristallen spiegel // greep: alu-mat // bed: SONYO+ // nachtkastjes: ALEGRO BASIC



Drehtürenschränk // 6-türig // Korpus: Sonoma-Eiche-Nb. // Front: Polarweiß/Sonoma-Eiche-Nb./Kristallspiegel // Griff: Chrom und Alu-matt // Bett: SONYO // Nachtkommode: ALEGRO BASIC

Hinged door wardrobe // 6 doors // body: imit. Sonoma-oak // front: polar white/imit. Sonoma-oak/crystal mirror // handle: chrome and frosted aluminium // bed: SONYO // bedside chests: ALEGRO BASIC

Armoire à portes battantes // 6 portes // corps: imit. chêne Sonoma // façade: verre blanc/ imit. chêne Sonoma/ miroir en cristal // poignée: alu mat en chrome // lit: SONYO // chevets: ALEGRO BASIC

Draaideurkast // 6 deuren // romp: Sonoma-eiken-imit. // front: poolwit/Sonoma-eiken-imit./kristallen spiegel // greep: alu-mat/chroom // bed: SONYO // nachtkastjes: ALEGRO BASIC



Acht von unendlich vielen Möglichkeiten, Ihrem Schrank genau das Gesicht zu geben, das Ihnen am besten gefällt.

Just eight of an endless range of possibilities to give your wardrobe a face you love.

Huit exemples illustrant les possibilités de configuration infinies pour adapter le style de votre armoire à votre goût.

Acht van een onbegrensd aantal mogelijkheden om uw kast precies het gezicht te geven dat u het beste bevalt.

Der Drehtürenschränk wurde hier um die Anstell-Garderobe erweitert // 6-türig // Korpus: Sibiu-Lärche-Nb. // Front: Sibiu-Lärche-Nb./Kristallspiegel // Griff: Alu-matt // Bett: SONYO // Nachtschränke: ALEGRO BASIC

Here, the hinged door wardrobe has been extended with a add-on coat rack // 6 doors // body: imit. Sibiu larch // front: imit. Sibiu larch/crystal mirror // handle: frosted aluminium // bed: SONYO // bedside chests: ALEGRO BASIC

Ci-dessous, une penderie juxtaposable prolonge l'armoire à portes battantes. // 6 portes // corps: imit. mélèze de Sibiu // façade: imit. mélèze de Sibiu/miroir en cristal // poignée: alu mat // lit: SONYO // chevets: ALEGRO BASIC

De draaideurkast is hier uitgebreid met de bijzetkapstok // 6 deuren // romp: Sibiu lariks imit. // front: Sibiu lariks imit./kristallen spiegel // greep: alu-mat // bed: SONYO // nachtkastjes: ALEGRO BASIC



Kommode ALEGRO BASIC mit Anstellregal // Korpus/Oberplatte: Sibiu-Lärche-Nb. // Front: Sibiu-Lärche-Nb. // Griff: Alu-matt

Chest ALEGRO BASIC with add-on shelf unit // body/top board: imit. Sibiu larch // front: imit. Sibiu larch // handle: frosted aluminium

Commode ALEGRO BASIC avec bibliothèque juxtaposable // corps/plateau: imit. mélèze de Sibiu // façade: imit. mélèze de Sibiu // poignée: alu mat

Commode ALEGRO BASIC met aanstelrek // romp/bovenplank: Sibiu lariks imit. // front: Sibiu lariks imit. // greep: alu-mat



Anstell-Garderobe: pfiffige Raumnutzung der Schrankseite

Add-on coat rack: smart idea for the wardrobe side

Penderie juxtaposable: pour une utilisation parfaite de l'espace

Bijzetkapstok: optimaal gebruikmaken van de kastzijde

DAS SYSTEM
THE SYSTEM
LE SYSTÈME
HET SYSTEEM

Schritt für Schritt
zum perfekten Schrank

A perfect wardrobe
one step at a time!

Créer son armoire étape
par étape!

Stap voor stap naar
de perfecte kast!



1
Türfarbe
Door colour
Teinte de la porte
Deurkleur



2
Schubkastenfarbe
Drawer colour
Teinte des tiroirs
Ladenkleur



3
Korpus- und Kranzfarbe
Body and pelmet colour
Teinte du corps et de la corniche
Romp- en kranskleur



4
Griffform und Grifffarbe
Form and colour of handles
Version et teinte de poignée
Vorm en kleur van de grepen

Maßanfertigung

Customisation

Sur-mesures

Vervaardiging op maat



Rückseitige Abschrägung
Back slope
Sous-pente arrière
Achterzijdige afschuining



Höhenkürzung
Height reduction
Découpe en hauteur
Hoogteverkorting



Tiefenkürzung
Depth reduction
Découpe en profondeur
Diepteverkorting



Breitenkürzung bei Regal
Width reduction of shelf unit
Découpe en largeur des
bibliothèques
Breedteverkorting van het rek



Seitliche Abschrägung
Side slopes
Sous-pente latérale
Zijdelingse afschuining



Rückseitiger Ausschnitt
Back cutout
Découpe arrière
Achterzijdige uitsparing

Korpus-, Tür- und Schubkasten-
farben

Body, door and drawer colours

Teintes des corps, portes et tiroirs

Romp-, deur- en ladenkleuren



Polarweiß
Polar white
Blanc polaire
Poolwit



Sibi-Lärche-Nb.
Imit. Sibiu larch
Imit. mélèze de Sibiu
Sibiu lariks imit.




Icona-Buche-Nb.
Imit. Icona beech
Imit. hêtre Icona
Icona beuken imit.




Sonoma-Eiche-Nb.
Imit. Sonoma oak
Imit. chêne Sonoma
Sonoma eiken imit.



Macadamia-Nussbaum-Nb.
Imit. macadamia nutwood
Imit. noyer macadamia
Macadamia notenboom imit.



Hochglanz weiß*
High-gloss white*
Blanc brillant*
Hoogglans wit*



Hochglanz magnolia*
High-gloss magnolia*
Magnolia brillant*
Hoogglans magnolia*



Kristallspiegel**
Crystal mirror**
Miroir en cristal**
Kristallen spiegel**

* Nicht als Korpusfarbe erhältlich.
* Not available as body colour.
* Non disponible pour le corps.
* Niet beschikbaar als romplekeur.

** Nur als Türfarbe erhältlich.
** Only available as wardrobe front.
** Disponible uniquement pour la
façade de armoire.
** Niet als lade leverbaar.

Griffauswahl

Handle range

Choix des poignées

Greepkeuze



Griff 114 // Alu-matt
Handle 114 // frosted aluminium
Poignée 114 // alu mat
Greep 114 // alu-mat



Griff 153 // Edelstahl, Chrom,
Alu-matt
Handle 153 // stainless steel,
chrome, frosted aluminium
Poignée 153 // acier inoxy-
dable, chrome, alu mat
Greep 153 // edelstaal, chroom,
alu-mat



Griff 156 // Edelstahl, Chrom
Handle 156 // stainless steel,
chrome
Poignée 156 // acier inoxydable,
chrome
Greep 156 // edelstaal, chroom



Griff 157 // Edelstahl, Chrom
Handle 157 // stainless steel,
chrome
Poignée 157 // acier inoxydable,
chrome
Greep 157 // edelstaal, chroom



Griff 119 // Endstücke in Chrom, Mittelteil
in Chrom, Alu matt oder Korpusfarbe
Handle 119 // End pieces in chrome, midsection
in chrome, frosted aluminium or body colour
Poignée 119 // Embouts en chrome, partie
centrale en chrome, alu mat ou teinte du corps
Greep 119 // Kapjes in chroom, middenstuk
in chroom, alu-mat of romplekeur

Maßübersicht

Summary of dimensions

Aperçu des mesures

Overzicht afmetingen

Drehtürenschränke
Hinged door wardrobes
Armoires à portes battantes
Draaideurkasten

Falttürenschränke
Folding door wardrobes
Armoires à portes pliantes
Vouwdeurkasten



	Schrägelement Angled front unit Élément en biais Afgeschuind elem.	Basiselement Basic unit Élément de base Basiselement	Funktionselement Function element Élément avec tiroirs Functie-element	Basiselement Basic unit Élément de base Basiselement	Funktionselement Function element Élément avec tiroirs Functie-element	Funktionselement Function element Élément avec tiroirs Functie-element	Falttüren-Panoramaschrank Folding door panorama wardrobes Armoires panorama à portes pliantes Vouwdeur-panoramakasten
☞	36 cm	30/40/50/60 cm	40/50/60 cm	80/100/120 cm	80/100 cm	160 cm	160/200 cm
↗	46-64 cm	46/64 cm	46/64 cm	46/64 cm	46/64 cm	46/64 cm	64 cm
⊕	200/225/242 cm	200/225/242 cm	200/225/242 cm	200/225/242 cm	200/225/242 cm	200/225/242 cm	225/242 cm

TV-Elemente

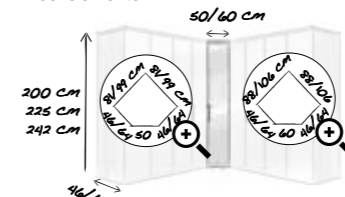
Eckelemente

TV units
Éléments TV
TV-elementen

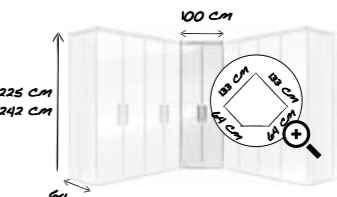
Corner units
Éléments d'angle
Hoekelementen



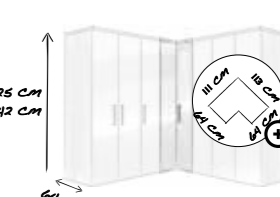
TV-Element mit Funktion
TV unit with drawers
Élément TV avec tiroirs
TV-element met laden



Eintüriger Eckschrank
Corner unit with 1 door
Élément d'angle avec 1 porte
Hoekkast met 1 deur



Begehbarer Eckschrank
Walk-in corner unit
Grand angle
Begaanbare hoekkast



90° Ecklösung mit 2 Türen
90° corner solution with 2 doors
Aménagement en angle de 90°
avec 2 portes
90°-hoekoplossing met 2 deuren

101 cm	101 cm	☞	50 cm	60 cm	100 cm	
46 cm	46 cm	Platz- bedarf*:	81x81 cm (↗ 46 cm) 99x99 cm (↗ 64 cm)	88x88 cm (↗ 46 cm) 106x106 cm (↗ 64 cm)	133x133 cm (↗ 64 cm)	111x113 cm (↗ 64 cm)
225/242 cm	200/225/242 cm	⊕	200/225/242 cm	200/225/242 cm	225/242 cm	225/242 cm

Platzbedarf* // Space requirement* // Encombrement* // Benodigde ruimte*

Drehknopf Silber

Doorknob Silver

Poignée bouton argent

Draaiknop zilver

Regal

Shelf unit

Bibliothèque

Rek

Anstell-Garderobe

Add-on coat rack

Penderie juxtaposable

Bijzetkapstok



Drehknopf mit Zylinderschloss und zwei abklappbaren Schlüsseln
(nicht für Spiegel)
Doorknob with cylinder lock and two fold-down keys
(not for mirrors)
Poignée bouton avec serrure à cylindre et deux clés rabattables
(pas sur les portes avec miroir)
Draaiknop met cilinderslot en twee inklapbare sleutels
(niet voor spiegels)



☞	41 cm
↗	46 cm
⊕	200/225/242 cm



☞	20 cm
↗	64 cm
⊕	225/242 cm

HORIZONT 7000



PRODUKTINFORMATION:

- 5 Korpus- und 8 Frontfarben
- 2 Höhen 225/242 cm
- 2 Tiefen 46/64 cm
- 7 Elementbreiten
30/40/60/80/90/120/160 cm
- 5 Griffformen
- Maßanfertigung möglich

PRODUCT INFORMATION:



- 5 body and 8 front colours
- 2 heights 225/242 cm
- 2 depths 46/64 cm
- 7 widths of elements
30/40/60/80/90/120/160 cm
- 5 forms of handles
- can be made to measure

INFORMATIONS PRODUITS :

- 5 teintes de corps et 8 teintes de façade
- 2 hauteurs 225/242 cm
- 2 profondeurs 46/64 cm
- 7 largeurs d'éléments
30/40/60/80/90/120/160 cm
- 5 versions de poignées
- fabrication sur mesure possible

PRODUCTINFORMATIE:

- 5 romp- en 8 frontkleuren
- 2 hoogtes 225/242 cm
- 2 dieptes 46/64 cm
- 7 elementbreedtes
30/40/60/80/90/120/160 cm
- 5 greepvormen
- vervaardiging op maat mogelijk




- 1 90°-Ecklösung
2 Falлтürelemente seitlich
abgeschrägt
3 Falлтüren in Polarweiß
4 mit Aufsatzleuchten ausgestattet
(große Auswahl im Zubehörcatalog)

- 1 90° corner solution
2 Folding door units with side slope
3 Folding doors in polar white
4 Fitted with clip-on lights
(large selection available in the
accessories catalogue)

- 1 Aménagement en angle de 90°
2 Éléments à portes battantes avec
découpe sous-pente latérale
3 Portes battantes en blanc polaire
4 Avec éclairages (grand choix dans
le catalogue d'accessoires)

- 1 90°-hoekoplossing
2 Vouwdeurelementen met
zijdelingse afschuining
3 Vouwdeuren in poolwit
4 Voorzien van opzetverlichting (ruime
keuze in de accessoirecatalogus)



- 5 Schwenkbarer TV-Einsatz, der sich
dezent hinter den Schranktüren
verstauen lässt.

- 5 Pivot-mounted TV unit can be dis-
cretely stored behind the wardrobe
doors.

- 5 Élément TV pivotant, qui disparaît
discrètement derrière les portes de
l'armoire.

- 5 Draaibare TV-arm die achter de
deuren van de kast kan worden
verborgen.

Dreh-/Falttürenschränk // 8-türig //
Korpus: Macadamia-Nussbaum-Nb.
// Front: Hochglanz weiß/Maca-
damia-Nussbaum-Nb. // Griff:
Macadamia-Nussbaum-Nb./Chrom

Hinged and folding door wardrobe //
8 doors // body: imit. macadamia
nutwood // front: high-gloss white/
imit. macadamia nutwood // handle:
imit. macadamia nutwood/chrome

Armoire à portes battantes/pliantes //
8 portes // corps: imit. noyer ma-
cadamia // façade: blanc brillant/imit.
noyer macadamia // poignée: imit.
noyer macadamia/chrome

Draai- en vouwdeurkast // 8 deuren //
romp: macadamia notenboom imit. //
front: hoogglsans wit/macadamia
notenboom imit. // greep: macadamia
notenboom imit./chrom



Falttürenschränk // 8-türig // Korpus:
Polarweiß // Front: Polarweiß/Kristall-
spiegel // Griff: Alu-matt/Chrom

Folding door wardrobe // 8 doors //
body: polar white // front: polar white/
crystal mirror // handle: frosted
aluminium/chrome

Armoire à portes pliantes // 8 portes
// corps: blanc polaire // façade:
blanc polaire/miroir en cristal //
poignée: alu mat/chrome

Vouwdeurkast // 8 deuren // romp:
poolwit // front: poolwit/kristallen
spiegel // greep: alu-mat/chroom



Falttürenschränk // 8-türig //
Korpus: Sibiu-Lärche-Nb. //
Front: Sibiu-Lärche-Nb./Kristall-
spiegel // Griff: Alu-matt/Chrom

Folding door wardrobe // 8 doors //
body: imit. Sibiu larch // front: imit.
Sibiu larch/crystal mirror //
handle: frosted aluminium/chrome

Armoire à portes pliantes // 8 portes
// corps: imit. mélèze de Sibiu // fa-
çade: imit. mélèze de Sibiu/miroir en
cristal // poignée: alu mat/chrome

Vouwdeurkast // 8 deuren //
romp: Sibiu lariks imit. // front:
Sibiu lariks imit./kristallen spiegel //
greep: alu-mat/chroom



Falttürenschränk // 8-türig // Korpus:
Polarweiß // Front: Polarweiß //
Griff: Alu-matt/Chrom

Folding door wardrobe // 8 doors //
body: polar white // front: polar white
// handle: frosted aluminium/chrome

Armoire à portes pliantes // 8 portes
// corps: blanc polaire // façade:
blanc polaire // poignée:
alu mat/chrome

Vouwdeurkast // 8 deuren //
romp: poolwit // front: poolwit //
greep: alu-mat/chroom

DAS SYSTEM
THE SYSTEM
LE SYSTÈME
HET SYSTEEM

Schritt für Schritt
zum perfekten Schrank

A perfect wardrobe
one step at a time!

Créer son armoire étape
par étape!

Stap voor stap naar
de perfecte kast!



1

Türfarbe
Door colour
Teinte de la porte
Deurkleur



2

Schubkastenfarbe
Drawer colour
Teinte des tiroirs
Ladenkleur



3

Korpus- und Kranzfarbe
Body and pelmet colour
Teinte du corps et de la corniche
Romp- en kranskleur



4

Griffform und Grifffarbe
Form and colour of handles
Version et teinte de poignée
Vorm en kleur van de grepen

Maßanfertigung

Customisation

Sur-mesures

Vervaardiging op maat



Rückseitige Abschrägung
Back slope
Sous-pente arrière
Achterzijdige afschuining



Höhenkürzung
Height reduction
Sous-pente en hauteur
Hoogteverkorting



Tiefenkürzung
Depth reduction
Découpe en profondeur
Diepteverkorting



Breitenkürzung bei Regal
Width reduction of shelf unit
Découpe en largeur des
bibliothèques
Breedteverkorting van het rek



Seitliche Abschrägung
Side slopes
Sous-pente latérale
Zijdelingse afschuining

Korpus-, Tür- und Schubkasten-
farben

Body, door and drawer colours

Teintes des corps, portes et tiroirs

Romp-, deur- en ladenkleuren



Polarweiß
Polar white
Blanc polaire
Poolwit



Sibiu-Lärche-Nb.
Imit. Sibiu larch
Imit. mélèze de Sibiu
Sibiu lariks imit.




Icona-Buche-Nb.
Imit. Icona beech
Imit. hêtre Icona
Icona beuken imit.




Sonoma-Eiche-Nb.
Imit. Sonoma oak
Imit. chêne Sonoma
Sonoma eiken imit.



Macademia-Nussbaum-Nb.
Imit. macademia nutwood
Imit. noyer macademia
Macademia notenboom imit.



Hochglanz weiß*
High-gloss white*
Blanc brillant*
Hoogglans wit*



Hochglanz magnolia*
High-gloss magnolia*
Magnolia brillant*
Hoogglans magnolia*



Kristallspiegel**
Crystal mirror**
Miroir en cristal**
Kristallen spiegel**

* Nicht als Korpusfarbe erhältlich.
* Not available as body colour.
* Non disponible pour le corps.
* Niet beschikbaar als rompkleur.

** Nur als Türfarbe erhältlich.
** Only available as wardrobe front.
** Disponible uniquement pour la
façade de armoire.
** Niet als lade leverbaar.

Griffauswahl

Handle range

Choix des poignées

Greepkeuze



28 cm

Griff 114 // Alu-matt
Handle 114 // frosted aluminium
Poignée 114 // alu mat
Greep 114 // alu-mat




27 cm

Griff 153 // Edelstahl, Chrom,
Alu-matt
Handle 153 // stainless steel,
chrome, frosted aluminium
Poignée 153 // acier inoxy-
dable, chrome, alu mat
Greep 153 // edelstaal, chroom,
alu-mat



30 cm

Griff 156 // Edelstahl, Chrom
Handle 156 // stainless steel,
chrome
Poignée 156 // acier inoxydable,
chrome
Greep 156 // edelstaal, chroom



27 cm

Griff 157 // Edelstahl, Chrom
Handle 157 // stainless steel,
chrome
Poignée 157 // acier inoxydable,
chrome
Greep 157 // edelstaal, chroom



30 cm

Griff 119 // Endstücke in Chrom, Mittelteil
in Chrom, Alu matt oder Korpusfarbe
Handle 119 // End pieces in chrome, midsection
in chrome, frosted aluminium or body colour
Poignée 119 // Embouts en chrome, partie
centrale en chrome, alu mat ou teinte du corps
Greep 119 // Kapjes in chroom, middenstuk
in chroom, alu-mat of rompkleur

Maßübersicht

Summary of dimensions

Aperçu des mesures

Overzicht afmetingen

Drehtürenschränke
Hinged door wardrobes
Armoires à portes battantes
Draaideurkasten

Falttürenschränke
Folding door wardrobes
Armoires à portes pliantes
Vouwdeurkasten

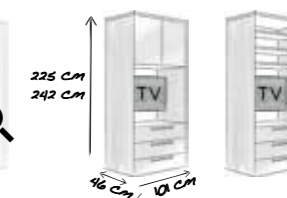
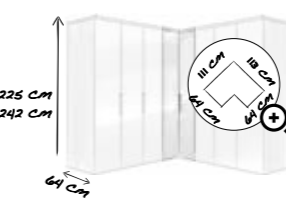


	Schräglelement Angled front unit Élément en biais Afgeschuind elem.	Basiselement Basic unit Élément de base Basiselement	Funktionselement Function element Élément avec tiroirs Functie-element	Basiselement Basic unit Élément de base Basiselement	Funktionselement Function element Élément avec tiroirs Functie-element	Basiselement Basic unit Élément de base Basiselement	Basiselement Basic unit Élément de base Basiselement	Funktionselement Function element Élément avec tiroirs Functie-element
☞	36 cm	30/40 cm	40 cm	60/80 cm	60/80 cm	90 cm	120/160 cm	160 cm
☞	46-64 cm	46/64 cm	46/64 cm	46/64 cm	46/64 cm	46/64 cm	46/64 cm	46/64 cm
☞	225/242 cm	225/242 cm	225/242 cm	225/242 cm	225/242 cm	225/242 cm	225/242 cm	225/242 cm

Eckelemente

Corner units
Éléments d'angle

Hoekelementen



TV-Elemente

TV units
Éléments TV

TV-elementen

Zweitüriger Eckschrank Corner unit with 2 doors Élément d'angle avec 2 portes Hoekkast met 2 deuren	90° Ecklösung mit 2 Türen 90° corner unit with 2 doors Aménagement en angle de 90° avec 2 portes 90°-hoekoplossing met 2 deuren	TV-Element mit Funktion TV unit with drawers Élément TV avec tiroirs TV-element met laden
☞ 60 cm		101 cm
Platz- bedarf*: 88x88 cm (☞ 46 cm) 106x106 cm (☞ 64 cm)	111x113 cm (☞ 64 cm)	46 cm
☞ 225/242 cm	225/242 cm	225/242 cm

Platzbedarf* // Space requirement* // Encombrement* // Benodigde ruimte*

Regal

Shelf unit

Bibliothèque

Rek



Regal Shelf unit Bibliothèque Rek	☞ 41 cm	☞ 46 cm	☞ 225/242 cm
--	---------	---------	--------------

Anstell-Garderobe

Add-on coat rack

Penderie juxtaposable

Bijzetkapstok



Anstell-Garderobe Add-on coat rack Penderie juxtaposable Bijzetkapstok	☞ 20 cm	☞ 64 cm	☞ 225/242 cm
---	---------	---------	--------------

HORIZONT 4500



Drehtüreschrank // 6-türig //
 Korpus: Sonoma-Eiche-Nb. // Front:
 Sonoma-Eiche-Nb./Facettenspiegel
 // Rahmenoptik // Griff: Alu-matt

Hinged door wardrobe // 6 doors //
 body: imit. Sonoma oak // front: imit.
 Sonoma oak/bevelled mirror //
 framed // handle: frosted aluminium

Armoire à portes battantes // 6 portes //
 corps: imit. chêne Sonoma // façade:
 imit. chêne Sonoma/miroir à facettes //
 avec encadrement // poignée: alu mat

Draaideurkast // 6 deuren // romp:
 Sonoma eiken imit. // front: Sonoma
 eiken imit./facetspiegel // raam-design
 // greep: alu-mat

Drehtürenschränk // 4-türig //
Korpus: Sibiu-Lärche-Nb. // Front:
Sibiu-Lärche-Nb./Facettenspiegel //
Griff: Alu-Matt

Hinged door wardrobe // 4 doors //
body: imit. Sibiu larch // front: imit.
Sibiu larch/bevelled mirror // handle:
frosted aluminium

Armoire à portes battantes //
4 portes // corps: imit. mélèze de
Sibiu // façade: imit. mélèze de Sibiu/
miroir à facettes // poignée: alu mat

Draaideurkast // 4 deuren //
romp: Sibiu lariks imit. // front:
Sibiu lariks imit./facetspiegel //
greep: alu-mat



Drehtürenschränk // 5-türig //
Korpus: Sonoma-Eiche-Nb. //
Front: Sonoma-Eiche-Nb./Facetten-
spiegel // Griff: Nickel-Matt

Hinged door wardrobe // 5 doors //
body: imit. Sonoma oak // front:
imit. Sonoma oak/bevelled mirror //
handle: frosted nickel

Armoire à portes battantes // 5 portes
// corps: imit. chêne Sonoma // façade:
imit. chêne Sonoma/miroir à facettes //
poignée: nickel mat

Draaideurkast // 5 deuren //
romp: Sonoma eiken imit. // front:
Sonoma eiken imit./facetspiegel //
greep: nikkel-mat



Drehtürenschränk // 6-türig //
Korpus: Polarweiß // Front: Polar-
weiß/Facettenspiegel // Rahmen-
optik // Griff: Alu-matt

Hinged door wardrobe // 6 doors //
body: polar white // front: polar white/
bevelled mirror // framed // handle:
frosted aluminium

Armoire à portes battantes // 6 portes
// corps: blanc polaire // façade:
blanc polaire/miroir à facettes // avec
encadrement // poignée: alu mat

Draaideurkast // 6 deuren //
romp: poolwit // front: poolwit/
facetspiegel // raam-design //
greep: alu-mat

DAS SYSTEM
THE SYSTEM
LE SYSTÈME
HET SYSTEEM

PRODUKTINFORMATION:

- 4 Korpus- und 5 Frontfarben
- 3 Höhen 200/225/242 cm
- 2 Tiefen 46/64 cm
- 4 Elementbreiten 40/50/80/100 cm
- 2 Griffformen
- Türen in schlichter Ausführung oder in Rahmenoptik
- Maßanfertigung möglich

PRODUCT INFORMATION:

- 4 body and 5 front colours
- 3 heights 200/225/242 cm
- 2 depths 46/64 cm
- 4 widths of elements 40/50/80/100 cm
- 2 forms of handles
- doors in plain version or framed
- can be made to measure

INFORMATIONS PRODUITS :

- 4 teintes de corps et 5 teintes de façade
- 3 hauteurs 200/225/242 cm
- 2 profondeurs 46/64 cm
- 4 largeurs d'éléments 40/50/80/100 cm
- 2 versions de poignées
- portes: version pleine ou avec encadrement
- fabrication sur mesure possible

PRODUCTINFORMATIE:

- 4 romp- en 5 frontkleuren
- 3 hoogtes 200/225/242 cm
- 2 dieptes 46/64 cm
- 4 elementbreedtes 40/50/80/100 cm
- 2 greepvormen
- deuren eenvoudig of met raam-design
- vervaardiging op maat mogelijk

Schritt für Schritt zum perfekten Schrank

A perfect wardrobe one step at a time!

Créer son armoire étape par étape!

Stap voor stap naar de perfecte kast!



1
Türfarbe
Door colour
Teinte de la porte
Deurkleur



2
Schubkastenfarbe
Drawer colour
Teinte des tiroirs
Ladenkleur



3
Korpus- und Kranzfarbe
Body and pelmet colour
Teinte du corps et de la corniche
Romp- en kranskleur



4
Griffform und Grifffarbe
Form and colour of handles
Version et teinte de poignée
Vorm en kleur van de grepen

Maßanfertigung



Rückseitige Abschrägung
Back slope
Sous-pente arrière
Achterzijdige afschuining

Customisation



Höhenkürzung
Height reduction
Découpe en hauteur
Hoogteverkorting



Tiefenkürzung
Depth reduction
Découpe en profondeur
Diepteverkorting

Sur-mesures



Breitenkürzung bei Regal
Width reduction of shelf unit
Découpe en largeur des bibliothèques
Breedteverkorting van het rek



Seitliche Abschrägung
Side slopes
Sous-pente latérale
Zijdelingse afschuining



Rückseitiger Ausschnitt
Back cutout
Découpe arrière
Achterzijdige uitsparing

Vervaardiging op maat

Schubkasten- und Türfarben



Polarweiß
Polar white
Blanc polaire
Poolwit



Sibiu-Lärche-Nb.
Imit. Sibiu larch
Imit. mélèze de Sibiu
Sibiu lariks imit.



Icona-Buche-Nb.
Imit. Icona beech
Imit. hêtre Icona
Icona beuken imit.



Sonoma-Eiche-Nb.
Imit. Sonoma oak
Imit. chêne Sonoma
Sonoma eiken imit.

Drawer and door colours

Teintes de tiroirs et portes

Laden- en deurkleuren

Korpusfarben

Body colours

Teintes de corps

Rompleuren



Polarweiß
Polar white
Blanc polaire
Poolwit



Sibiu-Lärche-Nb.
Imit. Sibiu larch
Imit. mélèze de Sibiu
Sibiu lariks imit.



Icona-Buche-Nb.
Imit. Icona beech
Imit. hêtre Icona
Icona beuken imit.



Sonoma-Eiche-Nb.
Imit. Sonoma oak
Imit. chêne Sonoma
Sonoma eiken imit.



Kristallspiegel*
Crystal mirror*
Miroir en cristal*
Kristallen spiegel*

* Nur als Türfarbe erhältlich.
* Only available as wardrobe front.
* Disponible uniquement pour la façade de armoire.
* Niet als lade leverbaar.

Maßübersicht

Summary of dimensions

Aperçu des mesures

Overzicht afmetingen

Drehtürenschränke
Hinged door wardrobes
Armoires à portes battantes
Draaideurkasten



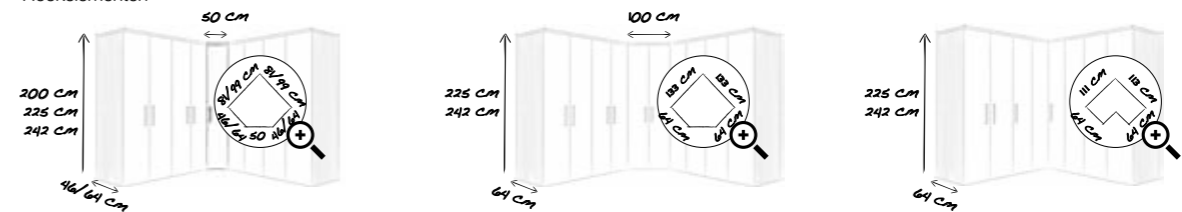
	Schrägelement Angled front unit Élément en biais Afgeschuind element	Basiselement Basic unit Élément de base Basiselement	Funktionselement Functional element Élément avec tiroirs Functie-element	Basiselement Basic unit Élément de base Basiselement	Funktionselement Functional element Élément avec tiroirs Functie-element	TV-Element mit Funktion TV unit with drawers Élément TV avec tiroirs TV-element met laden	
☞	36 cm	40/50 cm	40/50 cm	80/100 cm	80/100 cm	101 cm	101 cm
↗	46-64 cm	46/64 cm	46/64 cm	46/64 cm	46/64 cm	46 cm	46 cm
⬆	200/225/242 cm	200/225/242 cm	200/225/242 cm	200/225/242 cm	200/225/242 cm	225/242 cm	200/225/242 cm

Eckelemente

Corner units

Éléments d'angle

Hoekelementen



	Eintüriger Eckschrank Corner unit with 1 door Élément d'angle avec 1 porte Hoekkast met 1 deur	Begehbare Eckschrank Walk-in corner unit Grand angle Begaanbare hoekkast	90° Ecklösung mit 2 Türen 90° corner unit with 2 doors Aménagement en angle de 90° avec 2 portes 90°-hoekoplossing met 2 deuren
☞	50 cm	100 cm	
Platzbedarf*	81x81 cm (↗ 46 cm) 99x99 cm (↗ 64 cm)	133x133 cm (↗ 64 cm)	111x113 cm (↗ 64 cm)
⬆	200/225/242 cm	225/242 cm	225/242 cm

Platzbedarf* // Space requirement* // Encombrement* // Benodigde ruimte*

Regal
Shelf unit
Bibliothèque
Rek



☞	41 cm
↗	46 cm
⬆	200/225/242 cm

Anstell-Garderobe
Add-on coat rack
Penderie juxtaposable
Bijzetkapstok



☞	20 cm
↗	64 cm
⬆	225/242 cm

Griffausführung und Grifffarben
Handle version and colours
Teinte et version des poignées
Greepuitvoering en -kleuren



Griff 101 // Nickel-matt
Handel 101 // Frosted nickel
Poignée 101 // Nickel mat
Greep 101 // Nikkel mat

Griff 137 // Alu-matt oder Chrom
Handel 137 // Frosted aluminium
or chrome
Poignée 137 // Alu mat ou chrome
Greep 137 // Alu-mat of chroom

HORIZONT 7500



Überbau-Schlafzimmer
Eckkombination // Korpus: Polarweiß
// Front: Polarweiß/Kristallspiegel //
Griff: Alu-matt

Overbed bedroom
Corner combination // body: polar
white // front: polar white/crystal
mirror // handle: frosted aluminium

Chambre à coucher avec pont de lit
Composition en angle // corps: blanc
polaire // façade: blanc polaire/miroir
en cristal // poignée: alu mat

Slaapkamer met bovenbouw
Hoekcombinatie // romp: poolwit //
front: poolwit/kristallen spiegel //
greep: alu-mat

Dezent reiht sich die Bettbrücke in jede Schrankkombination ein und stellt trotzdem ein wahres Stauraumwunder dar. Durch die zeitlose Gestaltung wirkt sie immer modern und luftig leicht.

The overbed unit fits seamlessly into the wardrobe combination and yet is still a space saving miracle. The timeless design means it will always look modern and as light as air.

Le pont de lit s'intègre subtilement entre les modules d'armoire et offre néanmoins un espace de rangement phénoménal. Son design soigné lui confère un cachet discret et une légèreté aérienne.

Onopvallend voegt de bedbrug zich in de kastcombinatie en vormt desondanks een waar opbergwonder. De tijdloze vormgeving zorgt voor een moderne uitstraling en luchtig geheel.



Überbau-Schlafzimmer // Korpus: Polarweiß // Front: Polarweiß/Kristallspiegel // Griff: Alu-matt

Overbed bedroom // body: polar white // front: polar white/crystal mirror // handle: frosted aluminium

Chambre à coucher avec pont de lit // corps: blanc polaire // façade: blanc polaire/miroir en cristal // poignée: alu mat

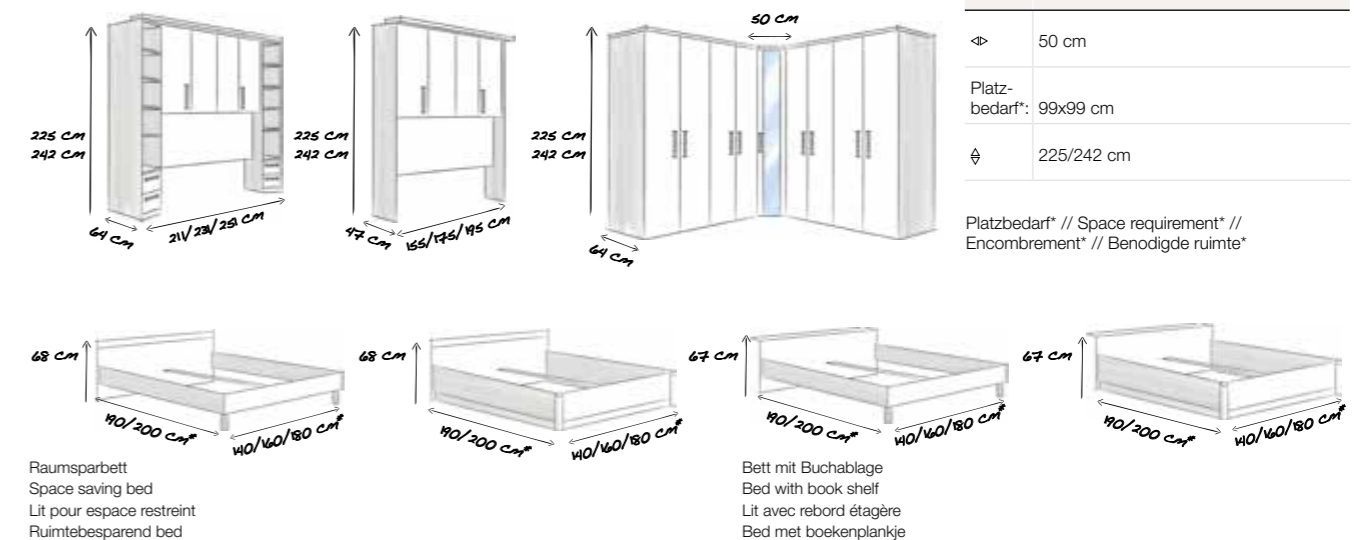
Slaapkamer met bovenbouw // romp: poolwit // front: poolwit/kristallen spiegel // greep: alu-mat

Maßübersicht Summary of dimensions Aperçu des mesures Overzicht afmetingen

Drehtüren-Planungsschränke
Hinged door planning wardrobes
Armoires composables à portes battantes
Draaideur-planningkasten

	Basiselement Basic unit Élément de base Basiselement	Funktionselement Function element Élément avec tiroirs Functie-element	Basiselement Basic unit Élément de base Basiselement	Funktionselement Function element Élément avec tiroirs Functie-element
↔	30/40/50 cm	40/50 cm	100 cm	100 cm
↔	64 cm	64 cm	64 cm	64 cm
⊕	225/242 cm	225/242 cm	225/242 cm	225/242 cm

Bett-Überbauten und Betten
Overbed units and beds
Ponts de lit et lits
Bovenbouw-elementen en bedden



* Liegefläche // * Mattress area // * Surface de couchage // * Ligvlak

Front- und Korpusfarben
Front and body colours
Teintes de corps et de la façade
Front- en rompleuren



Polarweiß
Polar white
Blanc polaire
Poolwit

Griffauswahl
Handle range
Choix des poignées
Greepkeuze



Griff 114 // Alu-matt
Handle 114 // frosted aluminium
Poignée 114 // alu mat
Greep 114 // alu-mat



Griff 119 // Endstücke in Chrom, Mittelteil in Chrom, Alu-matt oder Korpusfarbe
Handle 119 // End pieces in chrome, midsection in chrome, frosted aluminium or body colour
Poignée 119 // Embouts en chrome, partie centrale en chrome, alu mat ou teinte du corps
Greep 119 // Kapjes in chroom, middenstuk in chroom, alu-mat of rompleur

HORIZONT 3000



Ankleideschrank-System

Dressing room wardrobe system

Système de dressing

Aankleedkaststelsel

EINZIGARTIGKEIT IN ZWEI VARIATIONEN. INTERIEUR.
TWO VERSIONS OF INDIVIDUALITY. INTERIOR.
UN STYLE UNIQUE DÉCLINÉ EN DEUX VARIATIONS. INTÉRIEUR.
UNIEK IN TWEE VARIATIES. INTERIEUR.

Wählen Sie beim hochwertigen
 Interieur zwischen den Innendekoren
 Birke und Leinenstruktur Twist.

Choose between two high-quality
 interiors: a birch finish or our
 linen-textured Twist.

Pour un intérieur classieux nous
 proposons au choix la finition bouleau
 ou aspect lin Twist.

Kies bij het hoogwaardige interieur
 uit de decors berken of de linnen-
 structuur Twist.



Innendekor Birke

- warm
- gemütlich
- freundlich
- hell
- sanft

Interior birch finish

- warm
- cozy
- inviting
- bright
- soft

Finition intérieure bouleau

- chaude
- cosy
- accueillante
- claire
- douce

Binnendecor berken

- warm
- gezellig
- vriendelijk
- licht
- zacht



Innendekor Leinenstruktur Twist

- ausdrucksstark
- urban
- kraftvoll
- selbstbewusst
- cosmopolitisch

Interior finish in linen-textured Twist

- expressive
- urban
- powerful
- confident
- cosmopolitan

Finition intérieure aspect lin Twist

- expressive
- urbaine
- énergique
- caractère affirmé
- cosmopolite

Binnendecor linnenstructuur Twist

- sterke uitstraling
- stedelijk
- krachtig
- zelfbewust
- kosmopolitisch

AUSZUG AUS DEM ZUBEHÖR-SORTIMENT
A FEW EXAMPLES FROM OUR RANGE OF ACCESSORIES
EXEMPLES DE LA COLLECTION D'ACCESSOIRES
EEN DEEL UIT HET ACCESSOIREPROGRAMMA

Auszugsboden
mit Railing

Pull-out shelf
with side railing

Étagère coulissante avec
entourage métallique

Open lade
met railing



2er Innenschubkasten // Glassline //
auf dem Boden stehend // auch als
4er Schubkasten erhältlich

2 interior drawers // Glassline //
standing on the floor // also available
as 4 drawer block

Bloc de 2 tiroirs intérieurs // Glassline
// posé // disponible également en
bloc de 4 tiroirs

Blok met 2 laden, binnen // Glassline
// staand op de vloer // ook leverbaar
als blok met 4 laden

Inneneinteilung
für Schubkästen

Interior dividers
for wardrobe drawers

Compartiments
pour tiroirs intérieurs

Binnenindeling voor
inzetelementen met laden



2er Innenschubkasten // Woodline //
schwebend // auch als 1er Schub-
kasten erhältlich

2 interior drawers // Woodline //
suspended // also available as
1 drawer block

Bloc de 2 tiroirs intérieurs // Woodline
// suspendu // disponible également
en bloc de 1 tiroir

Blok met 2 laden, binnen // Woodline
// zwevend // ook leverbaar als blok
met 1 lade

AUSZUG AUS DEM ZUBEHÖR-SORTIMENT
A FEW EXAMPLES FROM OUR RANGE OF ACCESSORIES
EXEMPLES DE LA COLLECTION D'ACCESSOIRES
EEN DEEL UIT HET ACCESSOIREPROGRAMMA



1



2



3

1 Kleiderlift ausschwenkbar
 2 Regaleinsatz

1 Swing-down hanging rail
 2 Shelving fitment
 3 Schrankunterteilung und
 2er Schubkasten

1 Tringle rabattable
 2 Élément range-pulls
 3 Séparation lingère et bloc de
 2 tiroirs


1 Kledinglift uitdraaibaar
 2 Stelling
 3 Kastindeling en inzetelement
 met 2 laden



5



6



7



8



9

5 Hosenhalter ausziehbar
 6 Ablagekorb ausziehbar
 7 Dreh-/Klapphaken
 8 Abschließbares Innenfach mit
 Zylinderschloss
 9 Krawatten- und Gürtelhalter
 ausziehbar

5 Trouser holder slide-out model
 6 Pull-out storage tray
 7 Pivoting/retractable hooks
 8 Lockable interior compartment
 with cylinder lock

9 Tie and belt rack pull-out model

5 Porte-pantalons coulissant
 6 Panier de rangement coulissant
 7 Crochet pivotant/rabattable
 8 Compartiment intérieur avec
 serrure à cylindre
 9 Porte-cravates et porte-ceintures
 coulissants

5 Pantalon-houder uittrekbaar
 6 Opbergmand uittrekbaar
 7 Draai-/klaphaak
 8 Afsluitbaar binnenvak met
 cilinderslot
 9 Stropdas- en ceintuurhouder
 uittrekbaar

DAS SYSTEM THE SYSTEM LE SYSTÈME HET SYSTEEM

PRODUKTINFORMATION:

- 8 Elementbreiten
30/40/50/60/80/90/100/120 cm
- 2 Höhen 223/240 cm
- Tiefe 60 cm
- Schrägelemente
- Eckelemente

PRODUCT INFORMATION:

- 8 widths of elements
30/40/50/60/80/90/100/120 cm
- 2 heights 223/240 cm
- depth 60 cm
- angled front units
- corner units

INFORMATIONS PRODUITS :

- 8 largeurs d'éléments
30/40/50/60/80/90/100/120 cm
- 2 hauteurs 223/240 cm
- profondeur 60 cm
- éléments en biais
- éléments d'angle

PRODUCTINFORMATIE:

- 8 elementbreedtes
30/40/50/60/80/90/100/120 cm
- 2 hoogtes 223/240 cm
- diepte 60 cm
- afgeschuinde elementen
- hoekelementen

Farben



Birke-Nb.
Imitation birch
Imitation bouleau
Berken imitatie

Colours



Leinenoptik Twist
Twist linen look
Aspect lin Twist
Linnenoptiek Twist

Teintes

Kleuren

Maßübersicht

Summary of dimensions

Aperçu des mesures

Overzicht afmetingen

Ankleideschrank-System
Dressing room wardrobe system
Système de dressing
Aankleedkaststelsysteem



	Anstell-Garderobe Add-on coat rack Penderie juxtaposable Bijzetkapstok	Planungselemente Planning units Éléments de planification Planningselementen	Eckelemente Corner units Éléments d'angle Hoekelementen	90° Ecklösung 90° corner unit Aménagement en angle de 90° 90°-hoekoplossing	Schrägelement Angled front unit Élément en biais Afgeschuind element
☞	20 cm	30/40/50/60/80/90/100/120 cm	50/60 cm		46 cm
Platz- bedarf*:			99x99 cm (Ø 50 cm) 106x106 cm (Ø 60 cm)	111x113 cm (Ø 60 cm)	
Ø	62 cm	60 cm	60 cm	60 cm	42-60 cm
⌀	223/240 cm	223/240 cm	223/240 cm	223/240 cm	223/240 cm

Platzbedarf* // Space requirement* // Encombrement* // Benodigde ruimte*

Ankleideschrank-System //
U-Lösung mit 90°-Ecke //
Leinenoptik Twist

Dressing room wardrobe system //
U-solution with 90° corner //
linen look Twist

Système de dressing //
aménagement en U avec angle de
90° // aspect lin Twist

Aankleedkaststelsysteem //
U-oplossing met 90°-hoek //
linnenoptiek Twist

JETZT PERFEKT. UND IN VIELEN JAHREN IMMER NOCH.
PERFECT NOW. AND FOR YEARS TO COME.
PARFAIT AUJOURD'HUI ET POUR LONGTEMPS.
NU PERFECT. EN OVER VELE JAREN NOG STEEDS.



MADE IN GERMANY

WIR PRODUZIEREN ZU 100% IN DEUTSCHLAND.
GRÖSSTMÖGLICHER ANSPRUCH IN HÖCHSTER QUALITÄT.

ALL OUR PRODUCTS ARE MANUFACTURED 100% IN GERMANY.
MAXIMUM APPEAL AND THE HIGHEST QUALITY.

100% DE NOS PRODUITS SONT FABRIQUÉS EN ALLEMAGNE.
DES EXIGENCES STRICTES AU SERVICE D'UNE QUALITÉ SUPRÊME.

WIJ PRODUCEREN 100% IN DUITSLAND.
DE HOOGSTE MOGELIJKE EISEN MET DE HOOGSTE KWALITEIT.



Das Zeichen für
verantwortungsvolle
Waldwirtschaft



www.pefc.de



www.blauer-engel.de/uz38

Alle Maße sind Zirkumaße in cm! Technische Änderungen sowie Druckfehler und drucktechnische Farbabweichungen vorbehalten!
All specified sizes in cm are approximative! Technical changes and printing errors reserved. Colours may vary from how they appear in print!
Toutes les mesures indiquées en cm sont approximatives! Sous réserve de modifications techniques, d'erreurs d'impression ou de différences de couleurs dues à l'impression.
Alle maten zijn circamaten in cm! Technische wijzigingen, drukfouten en kleurafwijkingen als gevolg van druktechniek voorbehouden.

Nolte-Möbel GmbH & Co. KG
Konrad-Nolte-Straße 20
D-76726 Gernersheim
Fon +49 (0) 7274 51-12 0
Fax +49 (0) 7274 51-12 210
info@nolte-moebel.de
www.nolte-moebel.de

nolte[®]
MÖBEL